



**兖州煤业股份有限公司**

Yanzhou Coal Mining Company Limited



## **2021年中期业绩推介材料**

- ◆ 本文件由兖州煤业股份有限公司（简称“本集团”）编制，未经独立审核。本集团对文件中所包含的信息或观点的公正、准确、完整或正确性未作任何明确或隐含的表述或担保，因此不应对其公正、准确、完整或正确性产生任何依赖。本文件中包含的信息可能不经通知而变更，且不会就演示后所发生的重大进展而进行更新。本集团不承担任何（因疏忽或其他原因）由于对本文件或其内容的任何使用而造成的任何损失，或以其它方式产生的与本文件相关的损失。
- ◆ 此处表述的有关本集团和其他事项，如中国经济和中国内地煤炭行业的意见和前瞻性声明是根据一系列假设做出的。此类声明受到一些未知或已知风险的约束，包括本集团无法控制的因素，此类因素可导致本集团的实际业绩或表现严重背离前瞻性声明或其中的表述或隐含的观点。本集团及其联席牵头经办人、及其各自的关联机构、顾问和代表均不承担就该等日期后发生的事件或情况更新上述观点或前瞻性声明的责任。
- ◆ 本文件并不构成任何认购或购买证券的出售要约或邀请，或对提出收购要约的邀请。本文件的任何部分均不得构成任何合同或承诺的基础，任何合同或承诺也不得依赖本文件的任何部分。任何购买或认购证券的决定均须根据本集团公布的有关发售交易的招股书或其他发售函件中包含的信息而做出。

1

经营业绩回顾

2

主要产品市场分析

## 第一部分 经营业绩回顾

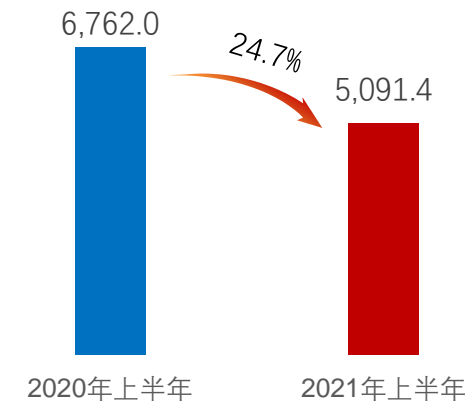
---

- 经营质量显著提升
- 财务状况保持稳健
- 成本管控持续发力
- 智慧营销增收创效
- 新增资产表现优异
- 持续提升股东回报

(按国际财务报告准则编制)

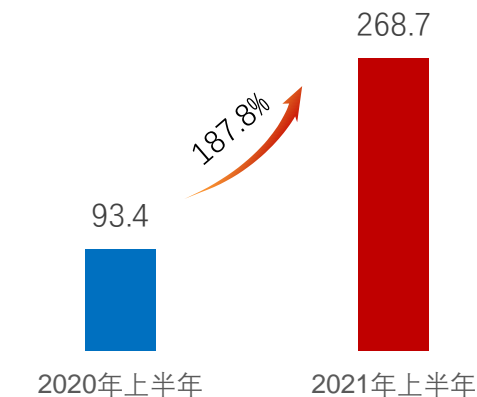
## 商品煤销量5,091.4万吨

单位: 万吨



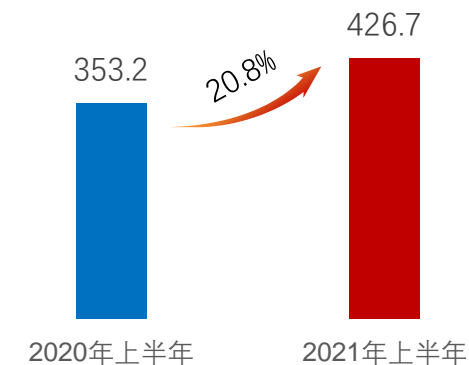
## 煤化工销量268.7万吨

单位: 万吨



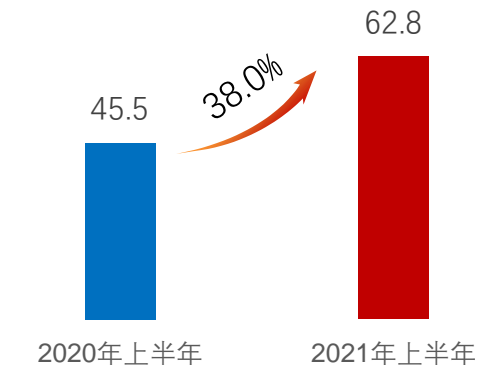
## 销售收入426.7亿元

单位: 亿元



## 公司股东应占本期净收益62.8亿元

单位: 亿元



## 主要财务指标

(按国际财务报告准则编制)

单位：亿元

	2021-6-30	2020-12-31	增减	增减幅 (%)
银行存款和现金	222.08	171.16	50.91	29.74
借款	1,023.29	922.63	100.66	10.91
资产负债率 (%)	67.00	66.27	-	增加0.73个百分点
	2021年上半年	2020年上半年	增减	增减幅 (%)
经营活动产生的现金流量净额	52.68	58.85	-6.16	-10.47
融资成本	23.84	14.05	9.79	69.66

## □ 自产煤吨煤销售成本阶段性完成管控目标

### 各经营主体自产煤单位销售成本

(按国际财务报告准则编制)

单位：元/吨

	2021年上半年	2020年上半年	同比	
			增减	增减幅 (%)
公司本部	343.60	265.94	77.65	29.20
菏泽能化	539.22	451.29	87.92	19.48
山西能化	333.20	201.44	131.76	65.41
未来能源	194.19	-	194.19	-
鄂尔多斯能化	192.06	171.59	20.47	11.93
昊盛煤业	391.04	186.78	204.26	109.36
内蒙古矿业	573.19	-	573.19	-
兖煤澳洲	341.14	308.70	32.44	10.51
兖煤国际	269.55	266.27	3.28	1.23
合计	300.43	267.38	33.06	12.36

## □煤化工产品单位销售成本阶段性完成管控目标

### 主要煤化工产品单位销售成本

(按国际财务报告准则编制)

单位：元/吨

	2021年上半年	2020年上半年	增减	同比 增减幅 (%)
鲁南化工	3,873.65	-	3,873.65	-
其中：醋酸	2,295.59	-	2,295.59	-
醋酸乙酯	5,721.22	-	5,721.22	-
未来能源	3,054.23	-	3,054.23	-
其中：粗液体蜡	2,753.94	-	2,753.94	-
榆林能化	1,391.81	1,060.03	331.79	31.30
其中：甲醇	1,391.81	1,060.03	331.79	31.30
鄂尔多斯能化	1,231.28	817.28	414.00	50.66
其中：甲醇	1,066.57	817.28	249.29	30.50
乙二醇	2,176.57	-	2,176.57	-
精细化工	1,060.90	-	1,060.90	-



## 煤炭方面

□ 省内矿井精煤销量占比54.9%，继续保持华东市场最大气精煤生产商和供应商地位

### 各经营主体自产煤销售情况

(按国际财务报告准则编制)

单位：万吨、元/吨

	销量		同比 增减幅 (%)	价格		同比 增减幅 (%)
	2021年上半年	2020年上半年		2021年上半年	2020年上半年	
公司本部	1,057.1	1,584.7	-33.30	695.75	525.78	32.33
菏泽能化	77.7	158.8	-51.06	1,177.72	878.70	34.03
山西能化	62.7	73.4	-14.54	388.65	280.91	38.36
未来能源	653.8	-	-	533.97	-	-
鄂尔多斯能化	444.3	616.4	-27.92	407.90	228.31	78.66
昊盛煤业	191.0	348.1	-45.12	489.46	278.81	75.55
内蒙古矿业	53.7	-	-	376.04	-	-
兖煤澳洲	1,710.0	1,774.8	-3.65	470.59	464.78	1.25
兖煤国际	238.9	266.3	-10.28	415.07	359.68	15.40
合计	4,489.2	4,822.4	-6.91	534.45	446.21	19.78

## 煤化工方面

□ 煤化工产品整体同比价量齐升，推动公司业绩增长

### 主要煤化工产品销售情况

(按国际财务报告准则编制)

单位：万吨、元/吨

	销量		同比 增减幅 (%)	价格		同比 增减幅 (%)
	2021年上半年	2020年上半年		2021年上半年	2020年上半年	
鲁南化工	87.4	-	-	6,449.90	-	-
其中：醋酸	37.0	-	-	5,528.57	-	-
醋酸乙酯	21.1	-	-	7,494.15	-	-
未来能源	41.4	-	-	3,927.43	-	-
其中：粗液体蜡	21.2	-	-	4,207.36	-	-
榆林能化	35.3	38.1	-7.19	1,738.67	1,306.12	33.12
其中：甲醇	35.3	38.1	-7.19	1,738.67	1,306.12	33.12
鄂尔多斯能化	103.9	55.3	87.93	2,121.80	1,299.66	63.26
其中：甲醇	88.5	55.3	60.04	1,751.82	1,299.66	34.79
乙二醇	15.4	-	-	4,245.07	-	-
精细化工	0.6	-	-	1,698.95	-	-
合计	268.7	93.4	187.80	-	-	-

□ 新增资产实现净利润合计41.35亿元，经营现金净流入合计49.27亿元

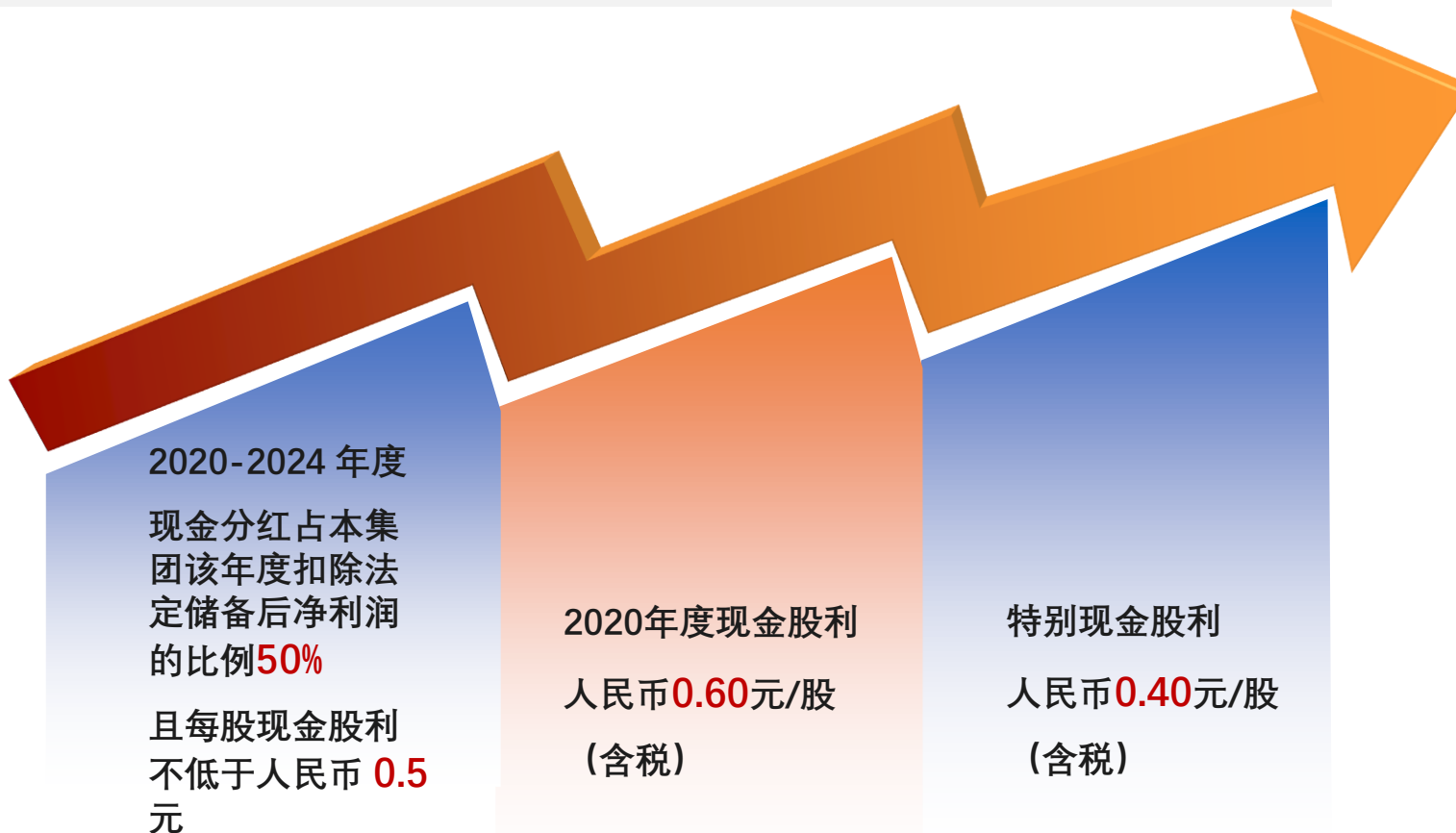
## 净利润及经营现金流情况

(根据中国会计准则编制)

单位：亿元

	2021年上半年净利润	2021年上半年 经营现金净流入额
未来能源	21.46	30.90
鲁南化工	19.62	18.39
精细化工	0.18	-0.24
化工装备	0.01	-0.06
济三电力	0.07	0.16
煤化供销	0.02	0.12
合计	41.35	49.27

□ 派发2020年度现金股利1.00元/股。按2020年年末A股股价计算，股息率高达9.9%



## 第二部分 主要产品市场分析

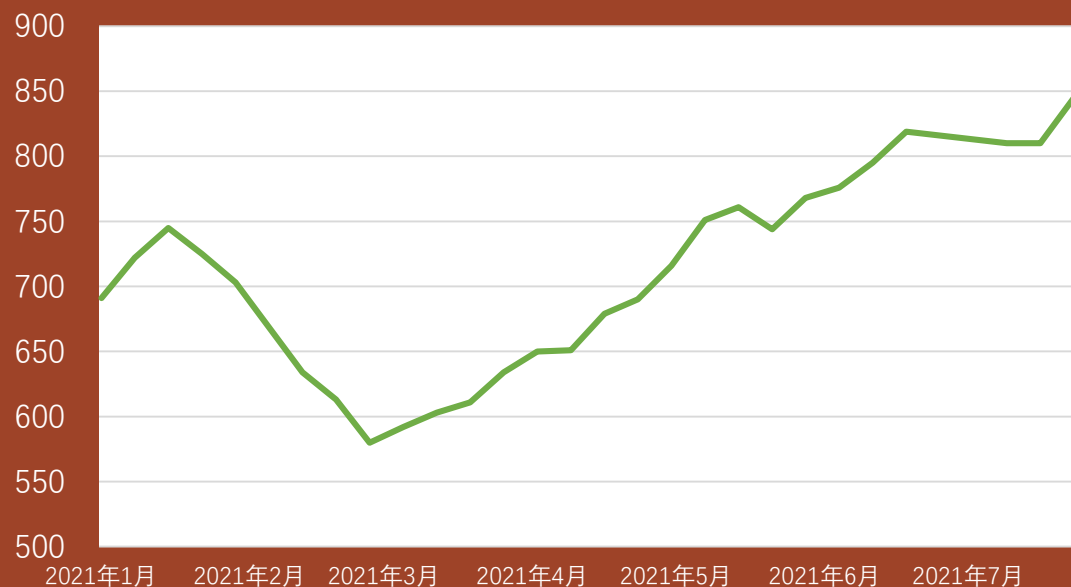
---

❖ 煤炭市场分析

❖ 煤化工市场分析

## 2021年上半年煤价强势运行

CCTD秦皇岛港5500大卡动力煤综合交易价走势

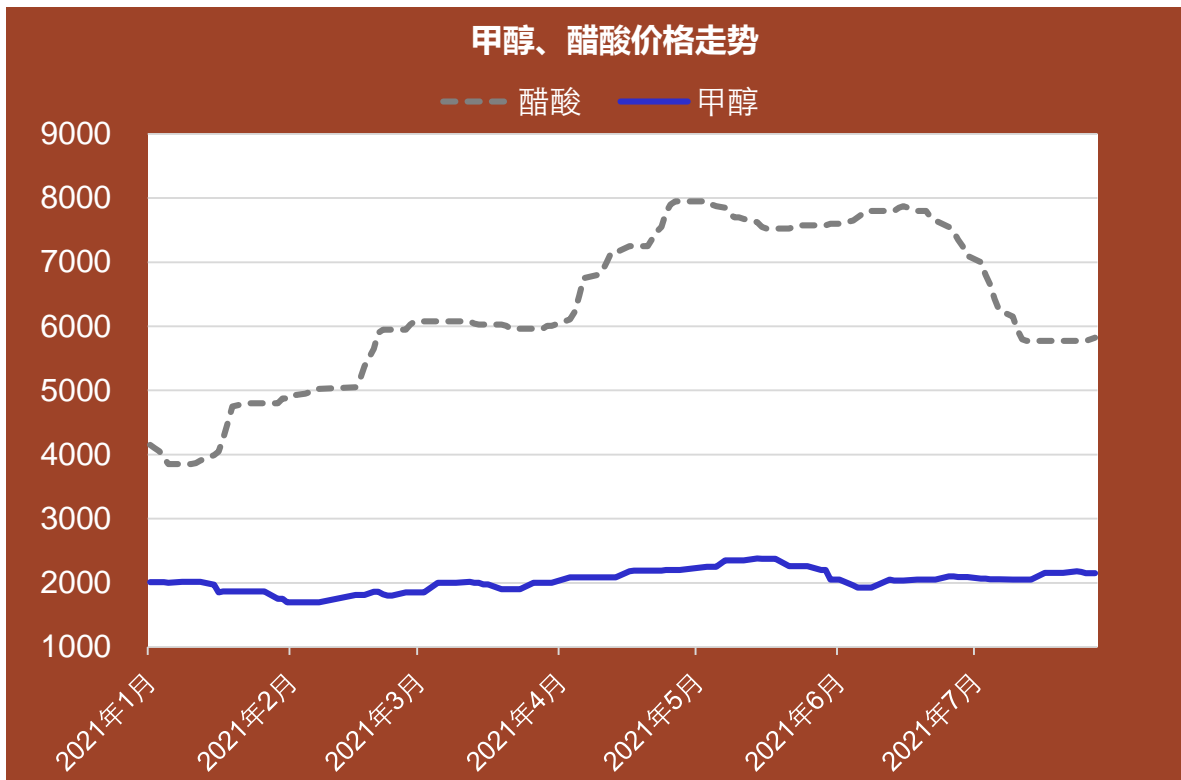


## 预计下半年煤价高位波动运行

- 市场供给改善
- 需求保持增长
- 煤炭库存低位
- 价格高位波动

## 2021年上半年主要化工产品价格显著上涨

## 预计下半年价格承压运行



- 宏观经济向好
- 下游利润收缩
- 原料成本支撑
- 价格承压运行



**兖州煤业股份有限公司**

**Yanzhou Coal Mining Company Limited**

**投资者的追求就是我们的奋斗目标！  
感谢投资者和业界对公司的关注、关心和支持！**